牙科疾病与MSC治疗

HELENE CLINIC
OMOTESANDO JAPAN

牙周炎 (牙科骨吸收性病变)

如果牙齿与牙龈之间的缝隙（龈沟）未得到妥善清洁，大量细菌可能会在此积聚，导致牙龈边缘发炎和红肿。这种情况被称为牙周病。

牙齿与牙龈之间的缝隙，称为牙周袋，在罹患牙周病后会变得更深，牙齿支持组织（牙槽骨）逐渐溶解。最终，牙槽骨可能无法再支撑牙齿，这种情况称为“骨吸收性牙科疾病”。大多数牙周病没有疼痛感，并且常常在不被察觉的情况下进展。早期发现和及早治疗是确保牙齿健康长寿的关键。

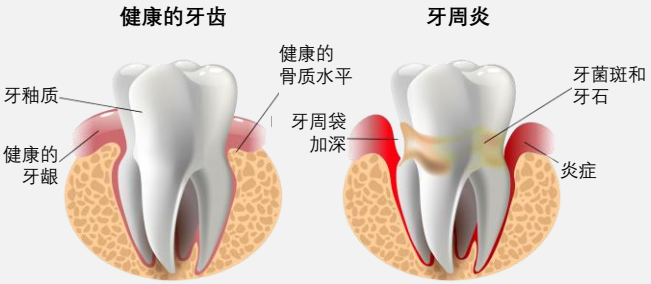

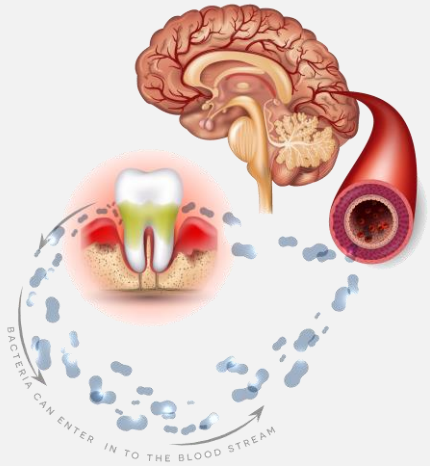

最近的研究表明，患有牙周病的人罹患中风的可能性比没有牙周病的人高出2.8倍。可以说身体健康与牙齿健康之间存在着密切的关系（见上图）。

HELENE 的干细胞疗法

- **牙龈部位注射**
- **分泌消炎物质，减缓炎症**
- **牙龈组织再生**

通过在HELENE诊所进行牙龈注射，我们的专业人员能够提取患者自身的MSC（间充质干细胞），在自家实验室大量培养后，再回输至患者体内。这些自体MSC具有卓越的能力，可以转化为包括骨骼、软骨和结缔组织细胞在内的多种细胞类型。这种独特的特性使其成为因牙周炎而受损的牙周组织实现再生的理想选择。大量研究表明，MSC具有刺激组织再生、减少炎症和增强免疫反应的潜力——这些对于解决牙周疾病的复杂性至关重要。

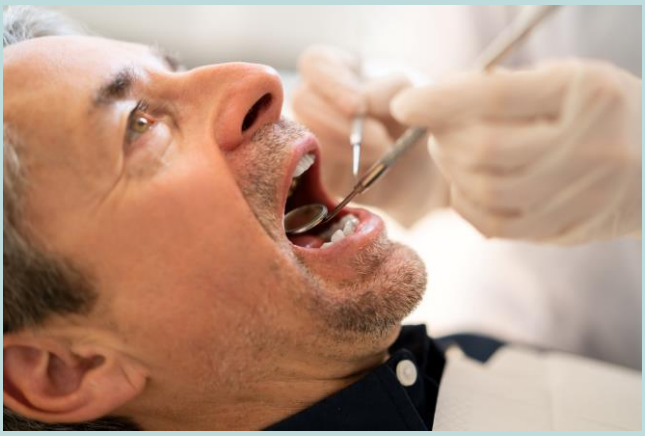

通过这种尖端治疗，我们旨在有效恢复牙周组织，同时阻止牙周炎的进展。在HELENE诊所，我们相信通过利用身体自身的恢复能力，能够实现最佳的口腔健康和整体福祉。

法令遵守