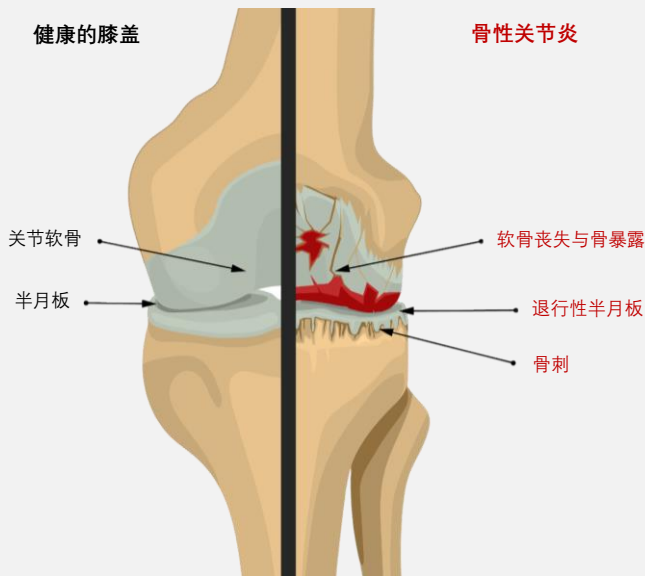




骨性关节炎
与
MSC治疗



骨性关节炎(退行性关节炎)

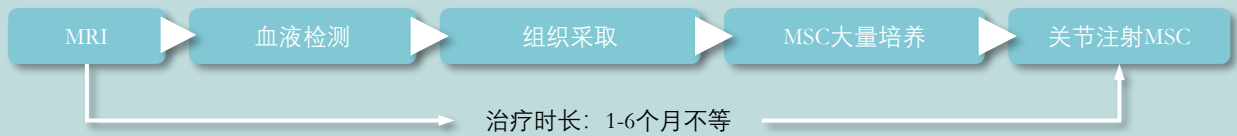


膝关节骨性关节炎是一种以膝关节软骨退化和破坏为特征性疾病，常常导致疼痛等症状。这种情况在老年人、女性以及超重或经历过膝部损伤的人群中尤为常见。由于骨骼中有感觉神经，骨与骨直接接触可能会引发疼痛。对于通过MRI检查发现膝关节严重畸形的患者，可以应用干细胞再生疗法，通过注射间充质干细胞来促进膝关节软骨的再生。

HELENE 的干细胞疗法

- 膝关节腔内注射
- 减缓发炎状况
- 专注于软骨修复及再生

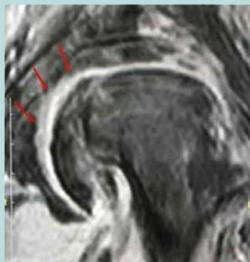
在HELENE诊所，我们专注于采用前沿的膝关节软骨再生疗法，通过间充质干细胞（MSC）疗法应对骨关节炎的严重影响。我们创新的方法是将MSC直接注射到膝关节内，使其转化为软骨细胞，并刺激现有软骨细胞的生长，有效填补磨损区域，减少骨与骨之间的接触。这一过程专门设计用于缓解由骨关节炎引起的膝部疼痛，提供一种非手术的替代方案，能够阻止疾病进展，并为传统方法效果不理想的患者提供缓解。体验HELENE诊所MSC疗法的变革潜力，我们的专业团队致力于提供先进的膝关节软骨再生和骨关节炎管理解决方案。



MRI

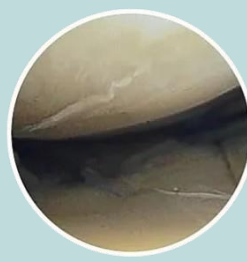


治疗前：几乎无软骨存在



治疗后6个月：可看出再生的软骨区域

膝关节镜检查



治疗前



治疗后4个月：软骨像头发一样再生



法令遵守